

PERCORSO GINNICO

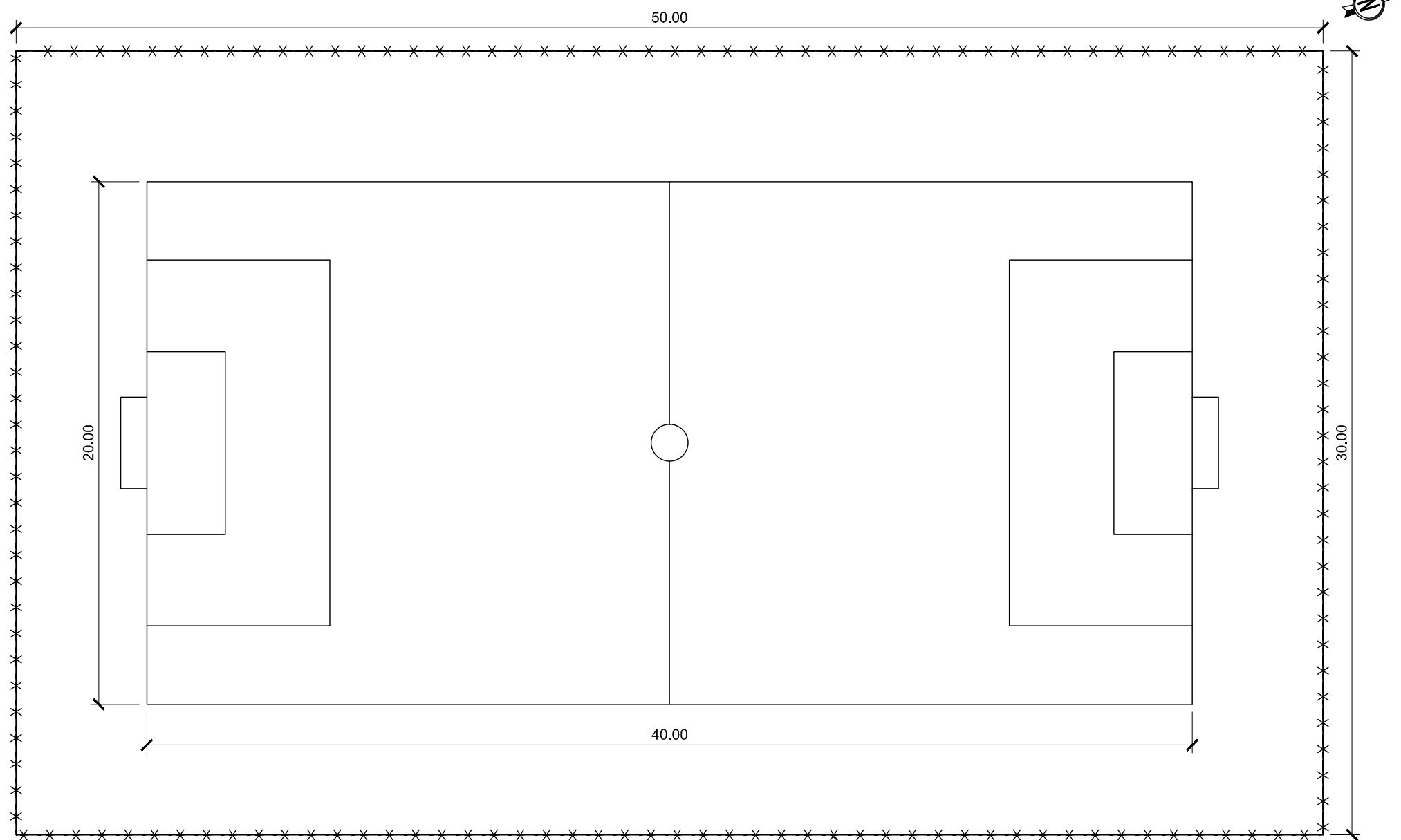


PERCORSO GINNICO 20 STAZIONI. Tutti gli attrezzi sono realizzati con pali lamellari fresati e smussati del diametro di 14 cm. Le parti metalliche sono in acciaio zincato a caldo ed in parte coperte da materia plastica o verniciate. Le tabelle in Forex con scrittura serigrafata, vengono montate su pannelli in legno impregnato e fissate su pali di sostegno. Tutto è ancorato al terreno mediante staffe in acciaio zincato. Il percorso 20 stazioni è composto da:
 Nr. 1 Tabella inizio percorso,
 Nr. 20 Tabbelle descrizione esercizi,
 Nr. 4 Tabbelle direzionali,
 Nr. 8 Esercizi a corpo libero,
 Nr. 12 Esercizi con attrezzo

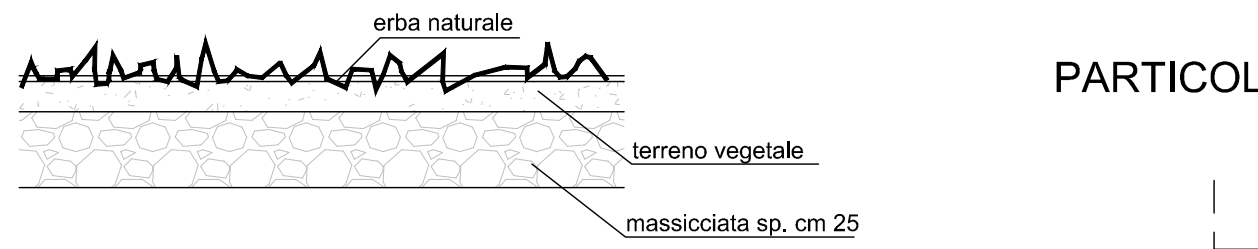
PLANIMETRIA GENERALE scala 1:2000



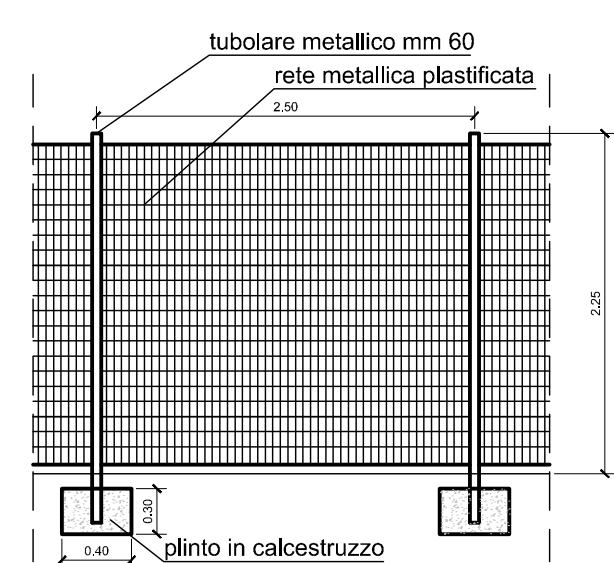
PIANTA CAMPO CALCETTO scala 1:200



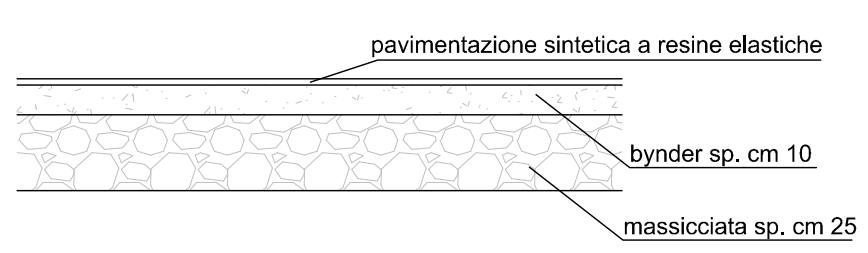
PARTICOLARE FONDO CAMPO CALCETTO



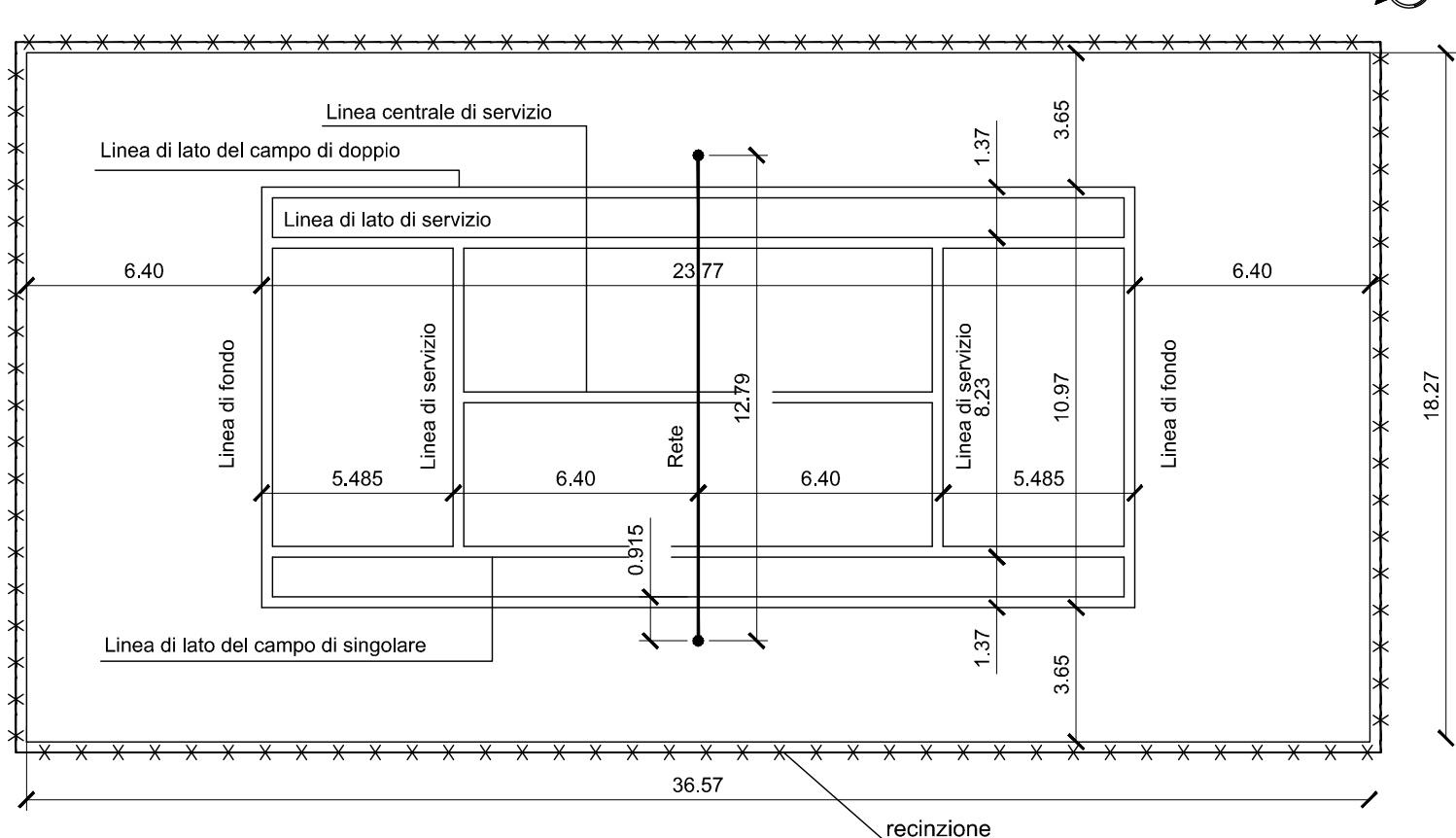
PARTICOLARE RECINZIONE CAMPI scala 1:50



PARTICOLARE FONDO SINTETICO CAMPI TENNIS



PIANTA CAMPO TENNIS scala 1:200



Architetto Claudio Mariani

Vicolo del Castello 13c - 62034 - Muccia (MC)
 tel. studio: 0737/647471 - tel. cell. 338/9988950 - e-mail: clamariani@libero.it - PEC: claudio.mariani@archiworldpec.it



COMUNE DI MUCCIA
 PROVINCIA DI MACERATA



**PIANO INSEDIAMENTI
 IMPIANTI SPORTIVI
 IN VARIANTE PARZIALE
 ALLO STRUMENTO URBANISTICO**

committente
COMUNE DI MUCCIA

elaborato
**CAMPO DA CALCETTO
 CAMPI DA TENNIS
 PERCORSO GINNICO**

-Particolari costruttivi

Timbro e firma

progettisti collaboratori

scala
 VARIE

tavola

18

data
 NOVEMBRE 2014

VERIFICARE MISURE E QUOTE